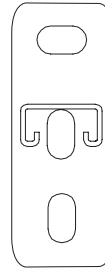




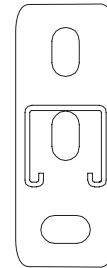
Mensola per Profilato Curvato

Caratteristiche Tecniche

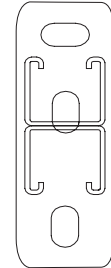
- **Misure:** Per collegare profilati Curvati 41x41, 41x41(x2), 21x41. (Per le lunghezze vedere la tabella sotto).
- **Materiale:** Acciaio al carbonio
- **Finitura:** Elettro-zincata
- **Specifiche:** da accoppiare ai profilati Curvati



21x41x2,5



41x41x2,5



41x41(x2)x2,5

Mensola per Profilato Curvato

Dati Fisici

Tipo	Misure (mm)	Lunghezza (L) (mm)	Dimensioni (mm / Pollici)			Confezioni	Peso (x1) (kg / lbs)	Codice
			C	DxE	H			
Profilato Curvato	21x41x2,50	150	22,3 / 0.87	14,0x27,0 / 0.55x1.06	50 / 1.97	20	0,80 / 1.76	311657
		300				10	1,05 / 2.31	311667
		450				5	1,31 / 2.88	311677
	41x41x2,50	150	22,3 / 0.87	14,0x27,0 / 0.55x1.06	50 / 1.97	20	0,86 / 1.08	311707
		200				20	1,00 / 1.23	311708
		300				10	1,25 / 1.36	311717
		450				5	1,68 / 1.49	311728
		500				5	1,80 / 1.63	311729
		600				1	2,03 / 1.91	311731
		750				1	2,42 / 2.18	311756
	41x41x2,50	300	22,3 / 0.87	14,0x27,0 / 0.55x1.06	50 / 1.97	5	2,07 / 1.54	311401
		400				5	2,58 / 1.76	311409
		450				5	2,83 / 1.98	311411
		500				5	3,09 / 2.18	311419
		600				1	3,59 / 2.62	311421
		750				1	4,36 / 3.06	311431
		800				1	4,61 / 3.48	311439
		900				1	5,12 / 3.48	311441
		1050				1	5,88 / 3.48	311451

